

# PLAY WITH LILACH

בלוג המשחקים של לילך  

## מיני חדר בריחה לליל הסדר

**"הבריחה מהסדר..."**

**פסח 2019**

מאת: לילך פינצ'בסקי סימיאן

[www.playwithlilach.com](http://www.playwithlilach.com)

בשיתוף קינדרלנד



[www.KinderLand.CO.IL](http://www.KinderLand.CO.IL)  
כל הכיף להורים וילדים, באתר אחד!

האתר שייתן לכם המון רעיונות לבילוי עם הילדים בפסח!

[הקליקו לכל ההמלצות](#)

המשחק מתאים לכל המשפחה, גילאי 7 ומעלה

(וגם הקטנים יותר יכולים לשחק בליווי מבוגר)

# PLAY WITH LILACH

בלוג המשחקים של לילך 🎴

**שלום ותודה שבחרתם להוריד את המתנה שהכנתי עבורכם -**

**מיני חדר בריחה לרגל חג הפסח 2019.**

בקובץ המצורף תמצאו את כל מה שאתם צריכים כדי להכין **חדר בריחה בבית** בנושא ליל הסדר:

- ✓ תסריט וחידות
- ✓ הסבר והוראות הכנה למפעיל
- ✓ רשימת האביזרים שתצטרכו לצורך ההפעלה

שיחקתם? נהניתם? איזה כיף! אני יותר מאשמח [לקבל את הפידבק שלכם](#) (ואם תצרפו גם תמונות אני בכלל אהיה מאושרת).

לפני שמתחילים... נעים להכיר, שמי לילך ואני אוהבת משחקים 😊

בשנים האחרונות שיחקתי בעשרות משחקי קופסא חדשים, השתתפתי בכנס משחקים בינלאומי בגרמניה, שיחקתי בעשרות חדרי בריחה ואטרקציות מגניבות בארץ ובעולם. בבלוג שלי תמצאו המלצות מיוחדות על כל אלה וגם [חנות קטנה](#) למוצרים מיוחדים שסייעו לכם בהכנת חדר בריחה משלכם בבית.

**אבל הדבר המגניב ביותר שבא לי לספר לכם הוא שאני כותבת **חדרי בריחה אישיים ומקוריים לאירועים!****

אם אתם חוגגים בקרוב יום הולדת עגול לבן/בת הזוג, יום נישואין, בר/בת מצווה או כל חגיגה חשובה אחרת - אני מזמינה אתכם לחוויה ייחודית ומקורית: חדר בריחה אישי שבמרכז העלילה תעמוד הדמות החוגגת, והחידות יכתבו באופן אישי וייחודי עבורו ועבור כל המשתתפים!

[כאן](#) תוכלו לקרוא עוד על השירות שלי, והמלצות מלקוחות [תמצאו כאן](#)

מוזמנים לפגוש אותי גם [בפייסבוק ובאינסטגרם](#), יהיה מעניין, מבטיחה 😊

זכויות השימוש במסמך כמפורטות לעיל:

- ✓ מסמך זה מיועד לשימוש אישי בלבד.
- ✓ חל איסור על שימוש במשחק לצרכים מסחריים וכן אין להעביר את המשחק לידי אדם/ארגון אחר ללא רשות מראש בכתב מלילך פינצ'בסקי סימיון.
- ✓ קרדיט ליצירה, לתוכן, לחידות ולעיצובים: לילך פינצ'בסקי סימיון.
- ✓ קרדיט לתמונות: Pixabay.com, Freepik.com

שוב תודה שבחרתם להוריד את המשחק ולשחק איתי.

שיהיה לכם חג פסח שמח וטעים!

לילך

## הוראות הכנה למפעיל

על מנת לשחק במיני חדר בריחה לפסח, יש להכין את האביזרים הבאים:

- ✓ מדפסת ביתית צבעונית
- ✓ דפים וכלי כתיבה
- ✓ מספרים
- ✓ מנעול 3 ספרות (ניתן להשיג בחנות יצירה/סטוק/טמבור)
- ✓ קופסא הניתנת לנעילה (במידה ואין לכם תוכלו להשתמש במזווד/תיק)
- ✓ אפשר להוסיף פרס לזוכים (עוגיות/שוקולדים, משחק או כל רעיון אחר)

כעת עליך לבצע את הפעולות הבאות:

1. להדפיס חוברת זו בצבע, כל עמוד בנפרד (לא דו-צדדי)
2. לתשומת לבכם – **חלקים המסומנים באדום** הם לשימוש המפעיל בלבד והמשתתפים לא אמורים לראות אותם
1. לגזור את החלקים המסומנים לגזירה בהתאם להוראות המפורטות באדום בהמשך, ולהחביא את החלקים הרלוונטיים
2. להדביק על הקופסא את ציור המפתח המצורף
3. להכניס לקופסא את ברכת הסיום, מפתח כניסה של הבית ופרסים במידה והחלטתם לצרף (פירוט בהמשך)
4. לנעול את הקופסא עם מנעול המקודד לקוד 437 (פירוט בהמשך)

## החידות, הרמזים, הפתרונות והסברי ההכנה

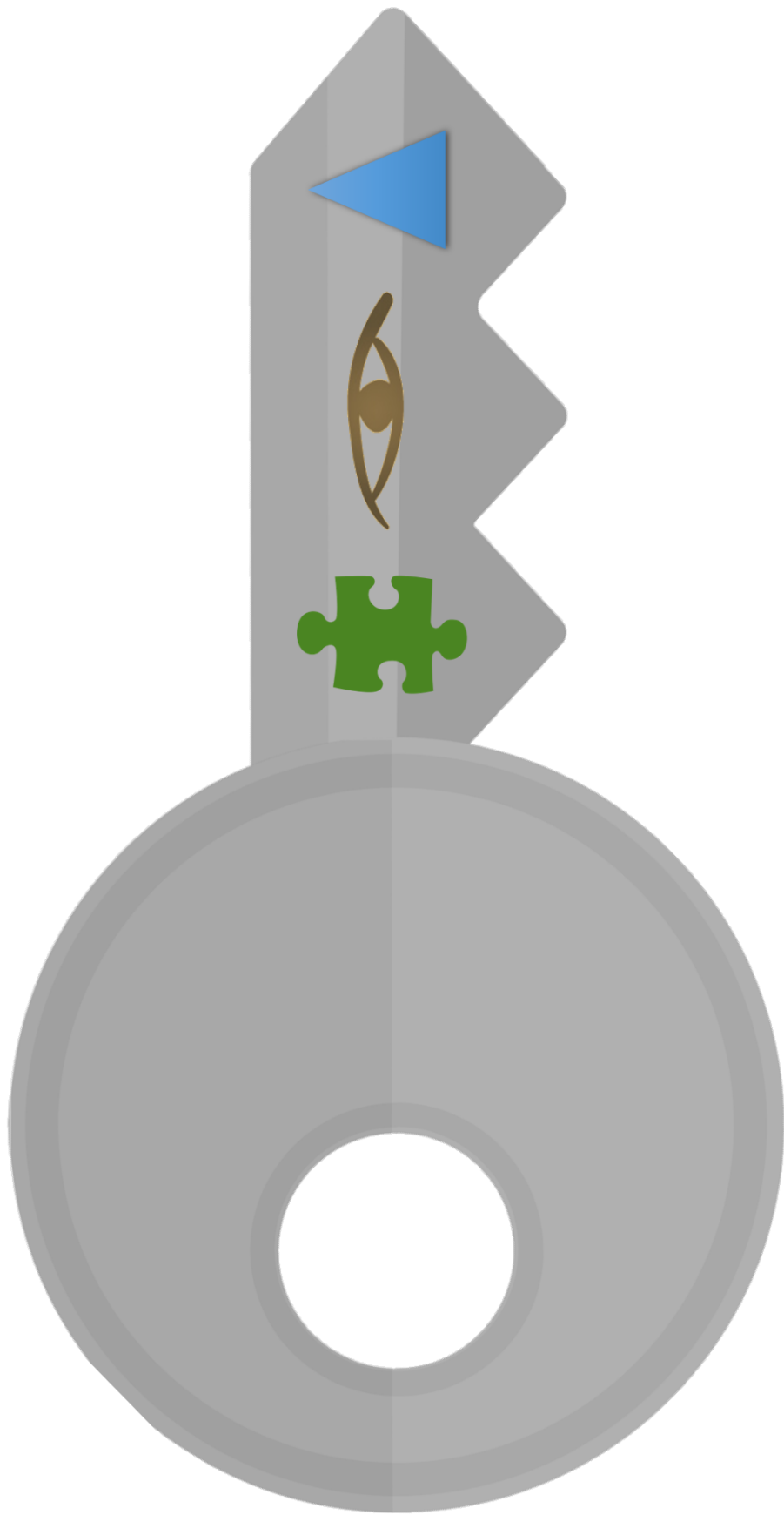
### חידת סיום – המפתח

יש להדפיס את המפתח המצורף ולהדביק אותו על גבי הקופסא עם המנעול.

פיתרון כל החידות יובילו להבנת הקוד של המנעול לפי הסדר המצוייר על המנעול (437) ולסיום המשחק.

רמזים שניתן לתת: את פתרון החידות ניתן להקליד במנעול לפי הסדר המצוייר על המפתח.

הפיתרון: 437



## המשך הוראות הכנה לחידת הסיום:

בתוך הקופסא יש להחביא את מכתב הסיום המצורף, מפתח כניסה לבית ובמידה ומעוניינים גם פרס לזוכים.

יש לנעול את הקופסא במנעול המקודד במספר 437.




## חידה 1 - פאזל

יש לגזור את חלקי הפאזל. אפשר להכניס את כולם למעטפה או להחביא את החלקים במקומות שונים.

לאחר הרכבת הפאזל אפשר לפתור את החידה: כמה עלי כותרת הפונים מטה מופיעים בחלק העליון? רמזים שניתן לתת: סיוע בבניית הפאזל ובקריאת החידה.

הפיתרון: 4



כמה עלי כותרת הפונים מטה מופיעים בחלק העליון ?























## חידה 2 - כתב חרטומים

חידת צופן בנויה מ-2 חלקים: פירוש אותיות הצופן וכתב החידה. יש לגזור את החלק הרלוונטי בעמוד זה, ואת העמוד הבא להשאיר כפי שהוא. אפשר להחביא את שני החלקים בנפרד. רמזים שניתן לתת: איך מפרשים את מה שכתוב? סיוע באיתור התשובות בהגדה. הפיתרון:

ראשית יש להשלים את אותיות הא"ב לפי הסדר הנכון בטבלת הסימנים.

כעת ניתן לפרש את כתב החרטומים: המכה התשיעית - חושך, הבן שאינו יודע - לשאול, באותות וב - מופתים, מוזגים כוס ראשונה - קדש. כלומר, התשובה היא שלוש.







### חידה 3 - מבוך פירמידה

את המבוך יש להחביא בחדר. לאחר שרטוט הפתרון הנכון של המבוך תתגלה התשובה.  
רמזים שניתן לתת: מצאו את הדרך הנכונה ליציאה ואיספו רק את האותיות המתאימות לפי הסדר.  
הפיתרון: מידיא (13) פחות דיבריא (10) ועוד אמהות (4), כלומר 7.



יאללה, מתחילים!

באחריות המפעיל:

1. לרכז את המשתתפים
2. לתת הנחיות על המשחק (כולם משתפים פעולה ביחד, המשחק יתקיים באזור ... בלבד, החדרים האלה... מחוץ לתחום, אפשר לבקש עזרה אם נתקעים וכו')
3. אין סדר נכון לפיתרון החידות. עליכם למצוא את כל החלקים שמתסתרים בחדר, לשייך כל חלק לחידה המתאימה ולפתור אותן.
4. להקריא את סיפור הרקע למשתתפים ולאחל להם בהצלחה!



התכנסתם לחגוג את ליל הסדר, כל המשפחה והחברים, לקרוא את ההגדה וליהנות מארוחה חגיגית.

מתחילים לקרוא "הא לחמא עניא..." ובעלת הבית ניגשת לפתוח את הדלת לאליהו הנביא. פתאום היא מגלה שמפתח דלת הכניסה לבית נעלם ואתם כולם תקועים בבית!

עליכם למצוא את המפתח במהירות האפשרית, על מנת לאפשר לאליהו הנביא להגיע עוד לפני שמסיימים לקרוא את ההגדה.

בעלת הבית מספרת לכם שמרוב הלחץ וההכנות לליל הסדר, היא השאירה לעצמה רמזים כדי לזכור מה לעשות הערב.

עזרו לבעלת הבית למצוא את המפתח בהקדם, על מנת שלא תפספסו את בואו של אליהו הנביא.

יש לכם 30 דקות, בהצלחה!